



LEI COMPLEMENTAR Nº 065/2007

Dispõe sobre a concessão de reajuste salarial aos servidores públicos municipais, e dá outras providências.

O PREFEITO MUNICIPAL DE NAVIRAÍ, ESTADO DE MATO GROSSO DO SUL, no uso de suas atribuições legais, faz saber que a Câmara Municipal aprovou e ele sanciona a seguinte Lei Complementar:

Art. 1º. Fica concedido reajuste salarial de 7,0% (sete por cento), a todos os servidores do quadro de pessoal efetivo, inclusive do Grupo da Educação Básica, Temporários e de provimento em Comissão da Prefeitura Municipal de Naviraí, Estado de Mato Grosso do Sul.

Art. 2º. Aos ocupantes dos cargos de provimento em comissão de Gerente Geral, Gerentes de Áreas, Gerentes de Núcleos, Assessor de Gabinete, Procurador Jurídico e Assessor de Imprensa, fica concedida reposição salarial, conforme os valores constantes da Tabela 1 do Anexo I desta Lei, referente às perdas salariais decorrentes da diferença de reajuste concedido no exercício de 2005.

Art. 3º. O sistema de retribuição pecuniária dos servidores da Prefeitura Municipal de Naviraí, incluindo-se os do Grupo da Educação Básica, passa a vigorar na conformidade do Anexo I, Tabelas de 1 a 11, parte integrante da presente Lei Complementar.

Art. 4º. Esta Lei Complementar entra em vigor na data de sua publicação, com efeito a partir de 1º (primeiro) de abril de 2007.

Art. 5º. Revogam-se as disposições em contrário.

PAÇO MUNICIPAL DE NAVIRAÍ, ESTADO DO MATO GROSSO DO SUL, aos 17 (dezessete) dias do mês de maio de 2007.


ZELMO DE BRIDA
-Prefeito Municipal-

Projeto de Lei Complementar nº 001/2007
Autor: Poder Executivo Municipal

Publicado no Jornal _____

Quotidiano

Edição nº 3612

De: 18/05/2007




Responsável

**LEI COMPLEMENTAR Nº 065/2007
PLANO DE CARGOS E REMUNERAÇÃO**

ANEXO I – COMPOSIÇÃO DOS GRUPOS OCUPACIONAIS

**TABELA 1 – CARGOS ISOLADOS DE PROVIMENTO EM COMISSÃO
GRUPO OCUPACIONAL I – GRUPO GERENCIAL E DE ACESSORAMENTO**

SÍMBOLO	CARGOS	QUANT.	VENCIMENTO (R\$)	QUALIFICAÇÃO	CARGA HORÁRIA DIÁRIA
GER-1	Gerência Geral	01	3.523,58		8 h
GER-2	Gerência de Área	08	3.171,79		8 h
GER-3	Gerência de Núcleo	25	1.887,80	Nível Superior completo ou capacidade técnica notória	8 h
GER-4	Gerência de Equipe	20	1.079,19		8 h
ASS-1	Assessor de Gabinete	01	3.171,79		8 h
ASJ-2	Procurador Jurídico	02	3.171,79	Bacharel em Ciências Jurídicas, aprovado em exame da OAB com experiência do setor público	
ASI-3	Assessor de Imprensa	01	1.887,80	Nível Superior ou capacidade técnica notória	8 h
CST-1	Conselheiro Tutelar	05	856,08	Conforme a Lei Municipal nº 707/94	8 h
EJM-1	Encarregado da Junta Militar	01	1.110,38	Nível médio completo ou capacidade técnica notória	8 h
UMC-1	Enc. da Unid. Mun. de Cadastro	01	1.110,38		8 h
ASS-4	Assessor III	06	1.331,45	Nível superior completo ou capacidade técnica notória	8 h
ASS-5	Assessor IV	06	1.079,19	Nível médio completo ou capacidade técnica notória	8 h
ASS-6	Assessor V	06	646,57	técnica notória	8 h
ASS-7	Assessor VI	10	448,41	Ensino fundamental incompleto ou capacidade técnica notória	8 h
ASS-8	Assessor VII	36	380,00		8 h



**LEI COMPLEMENTAR Nº 065/2007
PLANO DE CARGOS E REMUNERAÇÃO**

ANEXO I – COMPOSIÇÃO DOS GRUPOS OCUPACIONAIS

**TABELA 2 – CARGOS ISOLADOS DE PROVIMENTO EM CONFIANÇA
GRUPO OCUPACIONAL II – FUNÇÃO DE PROVIMENTO EM CONFIANÇA (GRATIFICAÇÃO)**

GÊRENCIA E DIREÇÃO INTERMEDIÁRIA – GDI

SIMBOLO	CARGOS	QUANT.	GRATIFICAÇÃO (R\$)	QUALIFICAÇÃO	CARGA HORARIA DIÁRIA
LEQ	Líder de Equipe I	20	149,88	Ensino Fundamental incompleto ou capacidade técnica notória	8 h
LEQ	Líder de Equipe II	30	298,51	Ensino fundamental completo ou capacidade técnica notória	8 h
LEQ	Líder de Equipe III	25	448,41	capacidade técnica notória	8 h



**LEI COMPLEMENTAR Nº 065/2007
PLANO DE CARGOS E REMUNERAÇÃO**

ANEXO I – COMPOSIÇÃO DOS GRUPOS OCUPACIONAIS

**TABELA 3 – CARGOS ISOLADOS DE PROVIMENTO EFETIVO
GRUPO OCUPACIONAL III – ADMINISTRATIVO**

SIMBOLO	CARGOS	QUANT.	VECIMENTO (R\$)	QUALIFICAÇÃO	CARGA HORARIA DIÁRIA
TEL	Telefonista	02	699,92		6 h
REC	Repcionista	27	448,41	Ensino fundamental completo	8 h
AAD	Auxiliar Administrativo	44	542,41		8 h
ADM	Assistente Administrativo	59	834,68		8 h
OFA	Oficial Administrativo	17	1.183,98	Nível médio completo	8 h
BIB	Bibliotecário	01	1.028,03	Nível Superior completo	8 h
TEB	Técnico em Biblioteca	02	834,68		8 h
PRG	Programador de Sistemas	02	1.157,78		8 h
TRH	Técnico em Recursos Humanos	01	1.470,00		8 h
TAD	Técnico em Administração	01	1.470,00	Nível médio completo	8 h
ASF	Assistente de Finanças	08	720,11		8 h
OFI	Oficial de Finanças	02	1.003,08		8 h
DES	Desenhista	01	834,68	Nível médio completo e curso específico	8 h
TEC	Técnico em Contabilidade	01	1.183,98	Nível médio específico e registro no CRC/MS	8 h



**LEI COMPLEMENTAR Nº 065/2007
PLANO DE CARGOS E REMUNERAÇÃO**

ANEXO I – COMPOSIÇÃO DOS GRUPOS OCUPACIONAIS

**TABELA 4 – CARGOS ISOLADOS DE PROVIMENTO EFETIVO
GRUPO OCUPACIONAL IV – SERVIÇOS PÚBLICOS**

SÍMBOLO	CARGOS	QUANT.	VECIMENTO (R\$)	QUALIFICAÇÃO	CARGA HORARI A DIÁRIA
TMV	Téc. de Manut. Veículos e Maq.	01	1.330,23		8 h
TOP	Topógrafo	02	1.251,90	Nível médio completo	8 h
TSO	Técnico Supervisor de Obra	01	882,06		8 h
TCA	Técnico em Agropecuária	02	1.183,98	Nível médio específico e registro no CREA/MS	8 h
OSP	Operador de Serviços Públicos	171	426,81		8 h
ENC	Encanador	02	781,10		8 h
BRR	Borracheiro	03	567,81		8 h
PED	Pedreiro	30	627,52		8 h
OFS	Oficial de Solda	04	1.134,20		8 h
MEC	Mecânico	03	856,00		8 h
CAR	Carpinteiro	01	856,00		8 h
COV	Coveiro	02	548,77		8 h
ELT	Eletricista	03	781,10		8 h
PIT	Pintor	08	616,09		8 h
TEO	Técnico em Obras	01	882,06		8 h
AXD	Auxiliar de Serviços Diversos	147	415,38		8 h
VIG	Vigia	37	415,38		8 h
ELV	Eletricista de Veículos	02	921,32	Ensino fundamental incompleto	8 h



**LEI COMPLEMENTAR Nº 065/2007
PLANO DE CARGOS E REMUNERAÇÃO**

ANEXO I – COMPOSIÇÃO DOS GRUPOS OCUPACIONAIS

TABELA 4 – CONTINUAÇÃO

SÍMBOLO	CARGOS	QUANT.	VECIMENTO (R\$)	QUALIFICAÇÃO	CARGA HORARIA DIÁRIA
MMP	Mecânico de Máquinas Pesadas	03	1.134,20	Ensino Fundamental incompleto	8 h
EAT	Eletricista de Alta Tensão	01	802,50		8 h
TOM	Torneiro Mecânico	01	921,32		8 h
LLB	Lav. e Lubrif. de Veíc. Maquinas	04	485,25		8 h
AXO	Auxiliar de Oficina	01	448,41		8 h
TMP	Téc. Man. de Parques e Jardins	06	492,87		8 h
OMS	Operador de Moto-Serra	02	720,12		8 h
MOT	Motorista	49	744,04		8 h
OMN	Operador de Motoniveladora	04	1.020,78		8 h
OTP	Operador de Trator de Pneus	11	720,12		8 h
OPC	Operador de Pá-Carregadeira	05	793,13	8 h	
OTE	Operador de Trator de Esteiras	01	793,13	8 h	
ORE	Operador de Retro-Escavadeira	01	793,13	8 h	
ZEL	Zelador	08	415,38	Alfabetizado	8 h
FUN	Funileiro	01	921,32	Ensino Fundamental incompleto	8h
MOB	Mestre de Obras	01	1.015,57	Ensino Médio Completo	8h



LEI COMPLEMENTAR Nº 065/2007
PLANO DE CARGOS E REMUNERAÇÃO
ANEXO I – COMPOSIÇÃO DOS GRUPOS OCUPACIONAIS
TABELA 5 – CARGOS ISOLADOS DE PROVIMENTO EFETIVO
GRUPO OCUPACIONAL V – SAÚDE: SUPERIOR E TÉCNICO

SIMBOLO	CARGOS	QUANT.	VECIMENTO (RS)	QUALIFICAÇÃO	CARGA HORARIA DIÁRIA
ORX	Operador em Radiologia	05	656,74	Nível médio e capacidade técnica	4 h
ODO	Odontólogo	07	1.061,71		4 h
MED	Médico	32	1.646,31		4 h
VET	Veterinário	02	1.064,21		4 h
FAR	Farmacêutico/Bioquímico	07	971,89	Nível superior completo com habilitação para o exercício da profissão	4 h
NUT	Nutricionista	02	1.028,03		8 h
ENF	Enfermeiro	10	1.723,19		8 h
FON	Fonoaudiólogo	01	1.064,21		8 h
ATE	Atendente de Enfermagem	10	428,08	Ensino Fundamental completo	8 h
AEN	Auxiliar de Enfermagem	88	586,87	Nível médio e registro no COREN	8 h
ASP	Agente de Saúde Pública	10	598,31	Nível médio completo	8 h
FVS	Fiscal de Vigilância Sanitária	01	1.800,00	Nível superior completo na área de Ciências Biológicas	8 h
AVS	Agente de Vigilância Sanitária	05	645,30	Nível médio completo	8 h
TEN	Técnico em Enfermagem	06	1.006,29	Nível médio e registro no COREN	8 h
THD	Técnico de Higiene Dental	15	712,63		8 h
ASL	Auxiliar de Laboratório	06	482,70	Nível médio completo	8 h
TEL	Técnico em Laboratório	02	868,67		8 h
FIS	Fisioterapeuta	02	1.723,19	Nível superior completo c/ hab./p/ exerc. da profissão	8 h
ACD	Auxiliar de Cons. Odontológico	07	482,70	Nível médio completo	8 h



**LEI COMPLEMENTAR Nº 065/2007
PLANO DE CARGOS E REMUNERAÇÃO**

ANEXO I – COMPOSIÇÃO DOS GRUPOS OCUPACIONAIS

**TABELA 6– CARGOS ISOLADOS DE PROVIMENTO EFETIVO
GRUPO OCUPACIONAL VI– NÍVEL SUPERIOR E TÉCNICO**

SÍMBOLO	CARGOS	QUANT.	VECIMENTO (R\$)	QUALIFICAÇÃO	CARGA HORÁRIA DIÁRIA
ENG	Engenheiro	04	2.041,56	Superior e registro no CREA/MS	6 h
ARQ	Arquiteto	01	2.041,56		6 h
CON	Contador	02	1.575,00	Superior e registro no CRC/MS	8 h
ADV	Advogado	05	2.303,40	Superior e registro na OAB/MS	4 h
FTB	Fiscal de Tributos	09	1.800,00	Superior completo	8 h
ASS	Assistente Social	02	1.712,00	Superior c/ registro no órgão de classe	8 h
PSI	Psicólogo	02	1.712,00		8 h
PED	Pedagogo	01	1.605,00		8 h
ARQ	Arquivista	01	1.391,24		8 h
BIO	Biólogo	01	2.003,40	Nível Superior Completo c/ hábil. P/ exerc. Da profissão	6 h
GEO	Geógrafo	01	2.003,40	Nível Superior Completo c/ hábil. P/ exercício da profissão	6 h
EEL	Engenheiro Eletricista	01	2.003,40	Nível Superior Completo c/ habilitação para o exercício da profissão	6 h

LEI COMPLEMENTAR Nº 065/2007
PLANO DE CARGOS E REMUNERAÇÃO
ANEXO I – COMPOSIÇÃO DOS GRUPOS OCUPACIONAIS
TABELA 7– QUADRO DE CARGOS EM EXTINÇÃO

Nº	CARGO	VAGAS	VENCIMENTO	OBSERVAÇÕES
01	Oficial Administrativo III	01	1.360,74	
02	Fiscal Tributário e Obras I	03	636,41	
04	Fiscal Tributário e Obras II	01	902,02	Enquadramento Dec. 010/96
05	Fiscal de Rendas I	10	636,41	
06	Fiscal de Rendas II	01	872,88	Enquadramento Dec. 010/96
07	Operador de Serviços Públicos II	01	426,45	
08	Operador de Serviços Públicos III	01	455,94	
09	Operador de Serviços Públicos III	01	688,50	Enquadramento Dec. 010/96
10	Operador de Equipamento I	01	859,72	
11	Operador de Equipamento Automotivo II	01	993,09	
12	Operador de Equipamento Automotivo III	02	1.087,92	
13	Motorista III	01	1.015,55	
17	Motorista IV	01	899,52	
18	Pedreiro III	01	878,32	
20	Topógrafo Auxiliar	01	902,02	
21	Mecânico II	01	1.280,19	
22	Agente de Controle Operacional	01	810,77	
23	Oficial de Serviços Públicos	01	553,84	
24	Odontólogo II	01	1.470,57	
25	Biólogo	01	1.081,68	
26	Inspetor de alunos	01	542,41	
27	Tesoureiro	02	1.475,45	
28	Operador de Equipamentos Automotivos	14	843,50	



**LEI COMPLEMENTAR Nº 065/2007
PLANO DE CARGOS E REMUNERAÇÃO**

ANEXO I – COMPOSIÇÃO DOS GRUPOS OCUPACIONAIS

TABELA 7-A - ALTERAÇÃO DO ANEXO I - TRANSFORMAÇÃO DE CARGOS

DE:		PARA:				CARGA HOR.
CARGO	QUANT.	CARGO	SÍMBO LO	Nº VAGAS	QUALIFICAÇÃO	
Fiscal Tributário e Obras I	01	Assistente Administrativo	ADM	01	Nível Médio Completo	8 h

A

**LEI COMPLEMENTAR Nº 065/2007
PLANO DE CARGOS E REMUNERAÇÃO**

ANEXO I – COMPOSIÇÃO DOS GRUPOS OCUPACIONAIS

TABELA 8– VENCIMENTO DO GRUPO MAGISTÉRIO

PISO	581,28											
CLASSE	A	B	C	D	E	F	G	H	I	J	L	M
NIVEL	1.00	1.10	1.15	1.20	1.25	1.30	1.35	1.40	1.45	1.50	1.55	1.60
I												
1:00	581,28	639,41	668,48	697,54	726,60	755,66	784,73	813,79	842,86	871,93	900,99	930,06
II												
1:30	755,66	831,24	869,02	906,81	944,58	982,36	1.020,15	1.057,94	1.091,44	1.133,50	1.171,29	1.209,07
III												
1:35	784,73	863,21	902,44	941,68	980,92	1.020,15	1.059,39	1.098,62	1.137,87	1.177,09	1.216,34	1.255,58
IV												
1:40	813,79	895,18	908,04	976,56	1.017,24	1.057,94	1.098,62	1.139,32	1.180,01	1.220,69	1.261,39	1.302,08



**LEI COMPLEMENTAR Nº 065/2007
PLANO DE CARGOS E REMUNERAÇÃO**

ANEXO I – COMPOSIÇÃO DOS GRUPOS OCUPACIONAIS

TABELA 9 – PESSOAL DE APOIO TÉCNICO ADMINISTRATIVO EDUCACIONAL

CARGOS	QUANTIDADE	VENCIMENTO (R\$)	REQUISITOS
Assistente de Administração Escolar	45	834,68	Conforme estabelece a Lei Complementar nº 019/99 de 16/12/1999. Nível Médio em Magistério
Auxiliar de Serviço Escolar	93	415,38	
Auxiliar de Nutrição Escolar	24	415,38	
Marceneiro	01	856,00	
Técnico de Manutenção	01	523,35	
Educador de Creche	30	881,27	





**LEI COMPLEMENTAR Nº 065/2007
PLANO DE CARGOS E REMUNERAÇÃO**

ANEXO I – COMPOSIÇÃO DOS GRUPOS OCUPACIONAIS

TABELA 10 – GRUPO DE SERVIDORES DA EDUCAÇÃO

FUNÇÃO GRATIFICADA DE DIREÇÃO E DE SECRETARIA DE ESCOLAS DA REME

CARGO	SIMBOLO	GRATIFICAÇÃO (R\$)
Diretor de Escola	FGD	741,52
Secretário de Escola	FGS	373,46
Diretor de Escola Rural	FGD	504,30
Secretário de Escola rural	FGS	336,62


**LEI COMPLEMENTAR Nº 065/2007
PLANO DE CARGOS E REMUNERAÇÃO**

ANEXO I – COMPOSIÇÃO DOS GRUPOS OCUPACIONAIS

TABELA 11 – CARGOS ISOLADOS DE PROVIMENTO EM COMISSÃO

**CATEGORIA DE CARGOS PARA PROGRAMAS FEDERAIS NA ÁREA DE ERRADICAÇÃO DO
TRABALHO INFANTIL, PROGRAMA DE SAÚDE FAMILIAR E PROGRAMA SENTINELA**

SIMBOLO	CARGOS	QUANT.	VECIMENTO (R\$)	QUALIFICAÇÃO	CARGA HORARIA DIÁRIA
PRS	Assessor Programa Sentinela	07	1.331,45		8 h
PSF I	Assessor Programa de Saúde Familiar I	30	1.331,45	Nível Superior Completo	
PET	Assessor Programa PETI	15	698,66	Nível Superior ou capacidade técnica na área	8 h
PSF II	Assessor Programa de Saúde Familiar II	27	448,41		
PACS	Assessor Agente Comunitário de Saúde	62	380,00	Ensino Fundamental ou capacidade técnica na área	8 h
PRP	Assessor do Programa PAIF	07	1.331,45	Nível Superior completo	8 h



**LEI COMPLEMENTAR Nº 065/2007
PLANO DE CARGOS E REMUNERAÇÃO**

ANEXO I – COMPOSIÇÃO DOS GRUPOS OCUPACIONAIS

**TABELA 1 – CARGOS ISOLADOS DE PROVIMENTO EM COMISSÃO
GRUPO OCUPACIONAL I – GRUPO GERENCIAL E DE ACESSORAMENTO**

SÍMBOLO	CARGOS	QUANT.	VENCIMENTO (R\$)	QUALIFICAÇÃO	CARGA HORÁRIA DIÁRIA
GER-1	Gerência Geral	01	3.523,58		8 h
GER-2	Gerência de Área	08	3.171,79		8 h
GER-3	Gerência de Núcleo	25	1.887,80	Nível Superior completo ou capacidade técnica notória	8 h
GER-4	Gerência de Equipe	20	1.079,19		8 h
ASS-1	Assessor de Gabinete	01	3.171,79		8 h
ASJ-2	Procurador Jurídico	02	3.171,79	Bacharel em Ciências Jurídicas, aprovado em exame da OAB com experiência do setor público	
ASI-3	Assessor de Imprensa	01	1.887,80	Nível Superior ou capacidade técnica notória	8 h
CST-1	Conselheiro Tutelar	05	856,08	Conforme a Lei Municipal nº 707/94	8 h
EJM-1	Encarregado da Junta Militar	01	1.110,38	Nível médio completo ou capacidade técnica notória	8 h
UMC-1	Enc. da Unid. Mun. de Cadastro	01	1.110,38		8 h
ASS-4	Assessor III	06	1.331,45	Nível superior completo ou capacidade técnica notória	8 h
ASS-5	Assessor IV	06	1.079,19	Nível médio completo ou capacidade técnica notória	8 h
ASS-6	Assessor V	06	646,57	técnica notória	8 h
ASS-7	Assessor VI	10	448,41	Ensino fundamental incompleto ou capacidade técnica notória	8 h
ASS-8	Assessor VII	36	380,00		8 h



**LEI COMPLEMENTAR Nº 065/2007
PLANO DE CARGOS E REMUNERAÇÃO**

ANEXO I – COMPOSIÇÃO DOS GRUPOS OCUPACIONAIS

**TABELA 2 – CARGOS ISOLADOS DE PROVIMENTO EM CONFIANÇA
GRUPO OCUPACIONAL II – FUNÇÃO DE PROVIMENTO EM CONFIANÇA (GRATIFICAÇÃO)**

GÊRENCIA E DIREÇÃO INTERMEDIÁRIA – GDI

SIMBOLO	CARGOS	QUANT.	GRATIFICAÇÃO (R\$)	QUALIFICAÇÃO	CARGA HORARIA DIÁRIA
LEQ	Líder de Equipe I	20	149,88	Ensino Fundamental incompleto ou capacidade técnica notória	8 h
LEQ	Líder de Equipe II	30	298,51	Ensino fundamental completo ou capacidade técnica notória	8 h
LEQ	Líder de Equipe III	25	448,41	capacidade técnica notória	8 h



**LEI COMPLEMENTAR Nº 065/2007
PLANO DE CARGOS E REMUNERAÇÃO**

ANEXO I – COMPOSIÇÃO DOS GRUPOS OCUPACIONAIS

**TABELA 3 – CARGOS ISOLADOS DE PROVIMENTO EFETIVO
GRUPO OCUPACIONAL III – ADMINISTRATIVO**

SIMBOLO	CARGOS	QUANT.	VECIMENTO (R\$)	QUALIFICAÇÃO	CARGA HORARIA DIÁRIA
TEL	Telefonista	02	699,92		6 h
REC	Repcionista	27	448,41	Ensino fundamental completo	8 h
AAD	Auxiliar Administrativo	44	542,41		8 h
ADM	Assistente Administrativo	59	834,68		8 h
OFA	Oficial Administrativo	17	1.183,98	Nível médio completo	8 h
BIB	Bibliotecário	01	1.028,03	Nível Superior completo	8 h
TEB	Técnico em Biblioteca	02	834,68		8 h
PRG	Programador de Sistemas	02	1.157,78		8 h
TRH	Técnico em Recursos Humanos	01	1.470,00		8 h
TAD	Técnico em Administração	01	1.470,00	Nível médio completo	8 h
ASF	Assistente de Finanças	08	720,11		8 h
OFI	Oficial de Finanças	02	1.003,08		8 h
DES	Desenhista	01	834,68	Nível médio completo e curso específico	8 h
TEC	Técnico em Contabilidade	01	1.183,98	Nível médio específico e registro no CRC/MS	8 h



**LEI COMPLEMENTAR Nº 065/2007
PLANO DE CARGOS E REMUNERAÇÃO**

ANEXO I – COMPOSIÇÃO DOS GRUPOS OCUPACIONAIS

**TABELA 4 – CARGOS ISOLADOS DE PROVIMENTO EFETIVO
GRUPO OCUPACIONAL IV – SERVIÇOS PÚBLICOS**

SÍMBOLO	CARGOS	QUANT.	VECIMENTO (R\$)	QUALIFICAÇÃO	CARGA HORARI A DIÁRIA
TMV	Téc. de Manut. Veículos e Maq.	01	1.330,23	Nível médio completo	8 h
TOP	Topógrafo	02	1.251,90		8 h
TSO	Técnico Supervisor de Obra	01	882,06		8 h
TCA	Técnico em Agropecuária	02	1.183,98		8 h
OSP	Operador de Serviços Públicos	171	426,81	Nível médio específico e registro no CREA/MS	8 h
ENC	Encanador	02	781,10		8 h
BRR	Borracheiro	03	567,81		8 h
PED	Pedreiro	30	627,52		8 h
OFS	Oficial de Solda	04	1.134,20		8 h
MEC	Mecânico	03	856,00		8 h
CAR	Carpinteiro	01	856,00		8 h
COV	Coveiro	02	548,77		8 h
ELT	Eletricista	03	781,10		8 h
PIT	Pintor	08	616,09		8 h
TEO	Técnico em Obras	01	882,06		8 h
AXD	Auxiliar de Serviços Diversos	147	415,38		8 h
VIG	Vigia	37	415,38		8 h
ELV	Eletricista de Veículos	02	921,32		8 h

**LEI COMPLEMENTAR Nº 065/2007
PLANO DE CARGOS E REMUNERAÇÃO**

ANEXO I – COMPOSIÇÃO DOS GRUPOS OCUPACIONAIS

TABELA 4 – CONTINUAÇÃO

SÍMBOLO	CARGOS	QUANT.	VECIMENTO (R\$)	QUALIFICAÇÃO	CARGA HORÁRIA DIÁRIA
MMP	Mecânico de Máquinas Pesadas	03	1.134,20	Ensino Fundamental incompleto	8 h
EAT	Eletricista de Alta Tensão	01	802,50		8 h
TOM	Torneiro Mecânico	01	921,32		8 h
LLB	Lav. e Lubrif. de Veíc. Maquinas	04	485,25		8 h
AXO	Auxiliar de Oficina	01	448,41		8 h
TMP	Téc. Man. de Parques e Jardins	06	492,87		8 h
OMS	Operador de Moto-Serra	02	720,12		8 h
MOT	Motorista	49	744,04		8 h
OMN	Operador de Motoniveladora	04	1.020,78		8 h
OTP	Operador de Trator de Pneus	11	720,12		8 h
OPC	Operador de Pá-Carregadeira	05	793,13	8 h	
OTE	Operador de Trator de Esteiras	01	793,13	8 h	
ORE	Operador de Retro-Escavadeira	01	793,13	8 h	
ZEL	Zelador	08	415,38	Alfabetizado	8 h
FUN	Funileiro	01	921,32	Ensino Fundamental incompleto	8h
MOB	Mestre de Obras	01	1.015,57	Ensino Médio Completo	8h



LEI COMPLEMENTAR Nº 065/2007
PLANO DE CARGOS E REMUNERAÇÃO
ANEXO I – COMPOSIÇÃO DOS GRUPOS OCUPACIONAIS
TABELA 5 – CARGOS ISOLADOS DE PROVIMENTO EFETIVO
GRUPO OCUPACIONAL V – SAÚDE: SUPERIOR E TÉCNICO

SIMBOLO	CARGOS	QUANT.	VECIMENTO (RS)	QUALIFICAÇÃO	CARGA HORARIA DIÁRIA
ORX	Operador em Radiologia	05	656,74	Nível médio e capacidade técnica	4 h
ODO	Odontólogo	07	1.061,71		4 h
MED	Médico	32	1.646,31		4 h
VET	Veterinário	02	1.064,21		4 h
FAR	Farmacêutico/Bioquímico	07	971,89	Nível superior completo com habilitação para o exercício da profissão	4 h
NUT	Nutricionista	02	1.028,03		8 h
ENF	Enfermeiro	10	1.723,19		8 h
FON	Fonoaudiólogo	01	1.064,21		8 h
ATE	Atendente de Enfermagem	10	428,08	Ensino Fundamental completo	8 h
AEN	Auxiliar de Enfermagem	88	586,87	Nível médio e registro no COREN	8 h
ASP	Agente de Saúde Pública	10	598,31	Nível médio completo	8 h
FVS	Fiscal de Vigilância Sanitária	01	1.800,00	Nível superior completo na área de Ciências Biológicas	8 h
AVS	Agente de Vigilância Sanitária	05	645,30	Nível médio completo	8 h
TEN	Técnico em Enfermagem	06	1.006,29	Nível médio e registro no COREN	8 h
THD	Técnico de Higiene Dental	15	712,63		8 h
ASL	Auxiliar de Laboratório	06	482,70	Nível médio completo	8 h
TEL	Técnico em Laboratório	02	868,67		8 h
FIS	Fisioterapeuta	02	1.723,19	Nível superior completo c/ hab.p/ exerc. da profissão	8 h
ACD	Auxiliar de Cons. Odontológico	07	482,70	Nível médio completo	8 h



**LEI COMPLEMENTAR Nº 065/2007
PLANO DE CARGOS E REMUNERAÇÃO**


ANEXO I – COMPOSIÇÃO DOS GRUPOS OCUPACIONAIS

**TABELA 6– CARGOS ISOLADOS DE PROVIMENTO EFETIVO
GRUPO OCUPACIONAL VI– NÍVEL SUPERIOR E TÉCNICO**

SÍMBOLO	CARGOS	QUANT.	VECIMENTO (R\$)	QUALIFICAÇÃO	CARGA HORÁRIA DIÁRIA
ENG	Engenheiro	04	2.041,56	Superior e registro no CREA/MS	6 h
ARQ	Arquiteto	01	2.041,56		6 h
CON	Contador	02	1.575,00	Superior e registro no CRC/MS	8 h
ADV	Advogado	05	2.303,40	Superior e registro na OAB/MS	4 h
FTB	Fiscal de Tributos	09	1.800,00	Superior completo	8 h
ASS	Assistente Social	02	1.712,00		8 h
PSI	Psicólogo	02	1.712,00	Superior c/ registro no órgão de classe	8 h
PED	Pedagogo	01	1.605,00		8 h
ARQ	Arquivista	01	1.391,24		8 h
BIO	Biólogo	01	2.003,40	Nível Superior Completo c/ hábil. P/ exerc. Da profissão	6 h
GEO	Geógrafo	01	2.003,40	Nível Superior Completo c/ hábil. P/ exercicio da profissão	6 h
EEL	Engenheiro Eletricista	01	2.003,40	Nível Superior Completo c/ habilitação para o exercicio da profissão	6 h

LEI COMPLEMENTAR Nº 065/2007
PLANO DE CARGOS E REMUNERAÇÃO
ANEXO I – COMPOSIÇÃO DOS GRUPOS OCUPACIONAIS
TABELA 7– QUADRO DE CARGOS EM EXTINÇÃO

Nº	CARGO	VAGAS	VENCIMENTO	OBSERVAÇÕES
01	Oficial Administrativo III	01	1.360,74	
02	Fiscal Tributário e Obras I	03	636,41	
04	Fiscal Tributário e Obras II	01	902,02	Enquadramento Dec. 010/96
05	Fiscal de Rendas I	10	636,41	
06	Fiscal de Rendas II	01	872,88	Enquadramento Dec. 010/96
07	Operador de Serviços Públicos II	01	426,45	
08	Operador de Serviços Públicos III	01	455,94	
09	Operador de Serviços Públicos III	01	688,50	Enquadramento Dec. 010/96
10	Operador de Equipamento I	01	859,72	
11	Operador de Equipamento Automotivo II	01	993,09	
12	Operador de Equipamento Automotivo III	02	1.087,92	
13	Motorista III	01	1.015,55	
17	Motorista IV	01	899,52	
18	Pedreiro III	01	878,32	
20	Topógrafo Auxiliar	01	902,02	
21	Mecânico II	01	1.280,19	
22	Agente de Controle Operacional	01	810,77	
23	Oficial de Serviços Públicos	01	553,84	
24	Odontólogo II	01	1.470,57	
25	Biólogo	01	1.081,68	
26	Inspetor de alunos	01	542,41	
27	Tesoureiro	02	1.475,45	
28	Operador de Equipamentos Automotivos	14	843,50	



**LEI COMPLEMENTAR Nº 065/2007
PLANO DE CARGOS E REMUNERAÇÃO**

ANEXO I – COMPOSIÇÃO DOS GRUPOS OCUPACIONAIS

TABELA 7-A - ALTERAÇÃO DO ANEXO I - TRANSFORMAÇÃO DE CARGOS

DE:		PARA:				CARGA HOR.
CARGO	QUANT.	CARGO	SÍMBO LO	Nº VAGAS	QUALIFICAÇÃO	
Fiscal Tributário e Obras I	01	Assistente Administrativo	ADM	01	Nível Médio Completo	8 h

A

**LEI COMPLEMENTAR Nº 065/2007
PLANO DE CARGOS E REMUNERAÇÃO**

ANEXO I – COMPOSIÇÃO DOS GRUPOS OCUPACIONAIS

TABELA 8– VENCIMENTO DO GRUPO MAGISTÉRIO

PISO	581,28											
CLASSE	A	B	C	D	E	F	G	H	I	J	L	M
NIVEL	1.00	1.10	1.15	1.20	1.25	1.30	1.35	1.40	1.45	1.50	1.55	1.60
I												
1:00	581,28	639,41	668,48	697,54	726,60	755,66	784,73	813,79	842,86	871,93	900,99	930,06
II												
1:30	755,66	831,24	869,02	906,81	944,58	982,36	1.020,15	1.057,94	1.091,44	1.133,50	1.171,29	1.209,07
III												
1:35	784,73	863,21	902,44	941,68	980,92	1.020,15	1.059,39	1.098,62	1.137,87	1.177,09	1.216,34	1.255,58
IV												
1:40	813,79	895,18	908,04	976,56	1.017,24	1.057,94	1.098,62	1.139,32	1.180,01	1.220,69	1.261,39	1.302,08



**LEI COMPLEMENTAR Nº 065/2007
PLANO DE CARGOS E REMUNERAÇÃO**

ANEXO I – COMPOSIÇÃO DOS GRUPOS OCUPACIONAIS

TABELA 9 – PESSOAL DE APOIO TÉCNICO ADMINISTRATIVO EDUCACIONAL

CARGOS	QUANTIDADE	VENCIMENTO (R\$)	REQUISITOS
Assistente de Administração Escolar	45	834,68	
Auxiliar de Serviço Escolar	93	415,38	
Auxiliar de Nutrição Escolar	24	415,38	Conforme estabelece a Lei Complementar nº 019/99 de 16/12/1999.
Marceneiro	01	856,00	
Técnico de Manutenção	01	523,35	
Educador de Creche	30	881,27	Nível Médio em Magistério





**LEI COMPLEMENTAR Nº 065/2007
PLANO DE CARGOS E REMUNERAÇÃO**

ANEXO I – COMPOSIÇÃO DOS GRUPOS OCUPACIONAIS

TABELA 10 – GRUPO DE SERVIDORES DA EDUCAÇÃO

FUNÇÃO GRATIFICADA DE DIREÇÃO E DE SECRETARIA DE ESCOLAS DA REME

CARGO	SIMBOLO	GRATIFICAÇÃO (R\$)
Diretor de Escola	FGD	741,52
Secretário de Escola	FGS	373,46
Diretor de Escola Rural	FGD	504,30
Secretário de Escola rural	FGS	336,62

**LEI COMPLEMENTAR Nº 065/2007
PLANO DE CARGOS E REMUNERAÇÃO**

ANEXO I – COMPOSIÇÃO DOS GRUPOS OCUPACIONAIS

TABELA 11 – CARGOS ISOLADOS DE PROVIMENTO EM COMISSÃO

**CATEGORIA DE CARGOS PARA PROGRAMAS FEDERAIS NA ÁREA DE ERRADICAÇÃO DO
TRABALHO INFANTIL, PROGRAMA DE SAÚDE FAMILIAR E PROGRAMA SENTINELA**

SIMBOLO	CARGOS	QUANT.	VECIMENTO (R\$)	QUALIFICAÇÃO	CARGA HORARIA DIÁRIA
PRS	Assessor Programa Sentinela	07	1.331,45		8 h
PSF I	Assessor Programa de Saúde Familiar I	30	1.331,45	Nível Superior Completo	
PET	Assessor Programa PETI	15	698,66	Nível Superior ou capacidade técnica na área	8 h
PSF II	Assessor Programa de Saúde Familiar II	27	448,41		
PACS	Assessor Agente Comunitário de Saúde	62	380,00	Ensino Fundamental ou capacidade técnica na área	8 h
PRP	Assessor do Programa PAIF	07	1.331,45	Nível Superior completo	8 h